

PHONOLOGIE MS semaine 7

BONJOUR
Les super -
parents



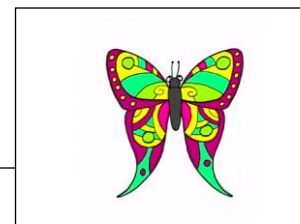

Bonjour les supers héros.

On démarre une nouvelle semaine et de nouvelles activités en phonologie. Cette semaine nous allons réviser le travail sur les syllabes d'attaque et la localisation de syllabe.

Exercice 1 : le magasin

Les enfants doivent ranger les images dans le bon magasin, il faut compter les syllabes et trouver la syllabe d'attaque et enfin choisir le bon magasin.

CHARIOT CANAPÉ FOUR PAPILLON





PARAPLUIE



FOURMI



CHAPEAU



CAHIER




PANIER



CHATON








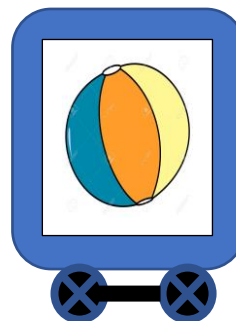

CAMÉRA



FOURCHETTE


Exercice n 2 : le train des attaques

Dans chaque train il y a un wagon qui s'est trompé, trouve-le.



BATEAU BAVOIR BALLON BILLE (intrus bille)
ABEILLE VOITURE ARAIGNÉE ANANAS (intrus voiture)
RAQUETTE COCCINELLE COW-BOY COQUILLAGE (intrus raquette)

Exercice 3 : les clowns



Les enfants doivent donner les ballons au bon clown. Ils vont compter les syllabes et nommer la syllabe d'attaque et enfin choisir le bon clown.

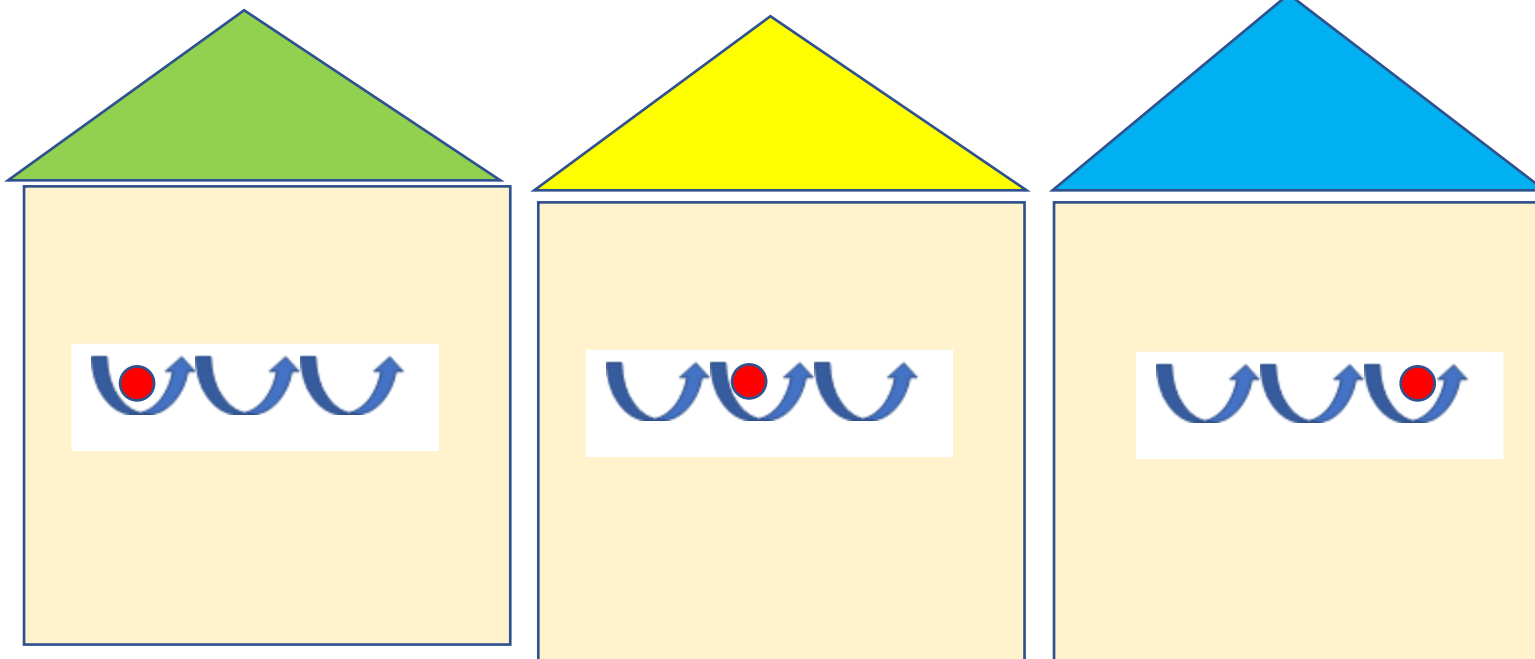
BIBERON **B**ILLE **B**ILLET

BALEINE **B**AGUETTE **B**ANANE

BOUGIE **B**OUQUET **B**OUÉE

Exercice 4 : la bonne maison

On travaille sur la localisation des syllabes. Les enfants vont devoir ranger les images dans la bonne maison. Pour cela il faut localiser la syllabe. Par exemple : pour la syllabe **RA** dans **RADIATEUR** ; la syllabe se trouve au début donc je vais ranger l'image radiateur dans la maison avec le code





On travaille avec la syllabe **CI** PHARMACIE CINÉMA SAUCISSON






On recommence avec d'autres syllabes et d'autres images.

Avant de commencer à ranger les images, les enfants doivent scander et compter le nombre de syllabe. Puis on leur explique qu'il faut localiser la syllabe dans les mots et enfin choisir la bonne maison.



Ici, on travaille avec la syllabe **PI** dans **PIZZA** **PIRATE** **TOUPIE**



Ici on travaille avec la syllabe **RA** dans **PARASOL** **PIRAMIDE** **CAMÉRA** **RADIS** **RAQUETTE**



Exercice 5 : les virelanques



La nounou de Ninon ne dit
ni oui ni non.



© CanStockPhoto.com - cap59617331

Piano, panier, piano panier,
piano, panier.....



BONNE SEMAINE