Qui a réussi le dessin de Bob?

Les mascottes ont dessiné leur robot.

Regarde les différences et trouve qui s'est trompé.

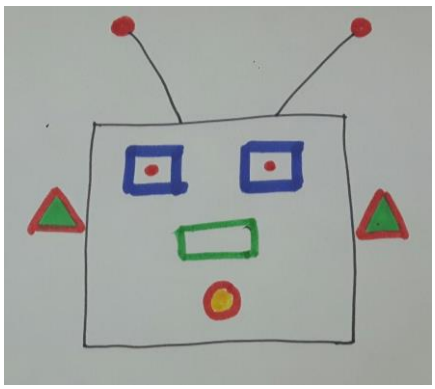

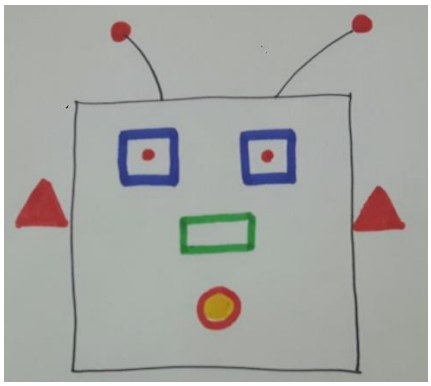



Souvenez-vous !

Consignes :

1 Pour faire la tête de Nono le robot, fais un grand carré noir au milieu de la feuille.
2 Bob a 2 yeux bleus carrés.
3 Dans chaque œil, il y a 2 points rouges.
4 Le nez de Nono est un rectangle tout vert.
5 La bouche de Nono est un rond rouge colorié en jaune.
6 Sur la tête, fais 2 traits noirs, ce sont les antennes de Nono.
7 Au bout de chaque antenne, il y a un petit rond rouge.
8 Nono a 2 petites oreilles rouges en forme de triangle.
9 Colorie les oreilles de Nono en vert.