PRINCIPE ALPHABÉTIQUE PS

Reconnaitre et nommer les lettres de son prénom

DECORER SON PRENOM

1) Ecrire le prénom de votre prénom avec des lettres creuses comme sur la photo ci-dessous.



Avant de commencer, regarder bien la fiche méthodologie sur LA TENUE DU CRAYON.

2) Dans la première lettre, faites-lui tracer des lignes verticales en commençant en haut de la lettre. Pour cela, tracer des points-repères en haut de la lettre.

   Nommer lui sa lettre « *Trace des lignes verticales dans ton « J »* », il doit entendre régulièrement le nom de ses lettres.

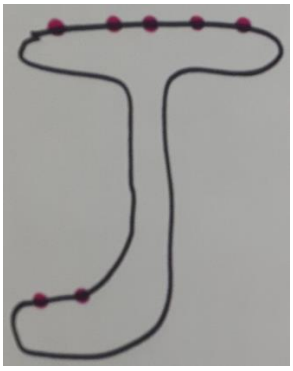



3) Dans la seconde lettre, faites-lui tracer des lignes horizontales en commençant à gauche de la lettre. Pour cela, tracer des points-repères sur le côté gauche de la lettre.

   Nommer lui sa lettre « *Trace des lignes horizontales dans ton « U »* », il doit entendre régulièrement le nom de ses lettres.



4) Dans la troisième lettre, faites-lui tracer des petits points. Nommer lui sa lettre *« Trace des points dans ton « S ».*



5) Dans la quatrième lettre, faites-lui tracer des petits traits. Nommer lui sa lettre *« Trace des traits dans ton « T »*.



6) Laisser- le choisir ce qu'il veut faire dans les lettres suivantes.



Cette séance peut être faites en plusieurs fois surtout si votre enfant a un long prénom.

JEU DE KIM

1) Mettre toutes les lettres de son prénom sur la table et essayer de nommer chacune d'entre elles quand vous la lui montrer.

2) Puis demander lui de se cacher les yeux. Quand il a les yeux fermés, prenez une lettre et cachez-la. *« Quelle carte est-ce que j'ai pris ? »* Il doit trouver quelle est la carte manquante.



3) Recommencer en cachant une autre lettre après avoir remis la carte précédente.

On continue jusqu'à ce que toutes les lettres aient été cachées au moins une fois.

Il vaut mieux faire chaque activité un jour différent pour que l'enfant ne se lasse pas et que ce ne soit pas trop long pour lui.

LA COURSE AUX LETTRES

1) Cacher les lettres du prénom de votre enfant un peu partout dans votre salon.



2) Il doit maintenant retrouver les lettres de son prénom en ramenant une lettre à la fois dans l'ordre de son prénom.





Le jeu prend fin quand toutes les lettres ont été ramenées.

Merci de votre implication !

Bonnes vacances !!