

NUMERATION

GS

Associer des cartes de mêmes valeurs

1) Matériels



- * Feuilles blanches
- * Une paire de ciseaux
- * Quatre feutres de différentes couleurs
- * Une règle si possible


2) Construction du jeu

- * Tracer 15 carrés avec chacune des 4 couleurs.
- * Dans les carrés d'une couleur : écrire les chiffres jusque 15.
- * Dans les carrés de la deuxième couleur : dessiner les doigts de la main de 1 à 15.
- * Dans les carrés de la troisième couleur : dessiner les faces de dés de 1 à 15.
- * Dans les carrés de la dernière couleur ; dessiner où l'on veut des étoiles de 1 à 15.
- * Découper les carrés.



3) Les jeux

n°1 : Associer



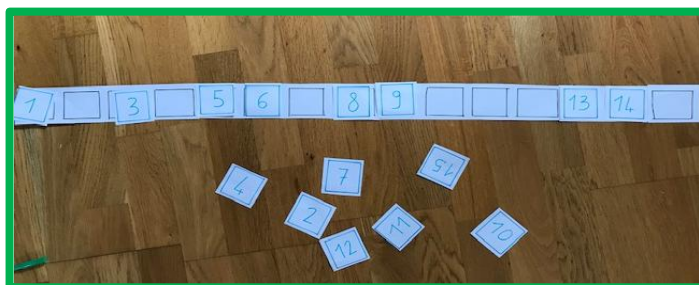
- * Faire remettre dans l'ordre les chiffres.
- * Faire remettre dans l'ordre les faces de dés puis les doigts et les étoiles.
- * Faire associer des cartes ensemble. D'abord deux couleurs puis trois puis quatre.




N°2 : Compléter



- * Tracer une bande de carrés sans rien dedans.
- * Placer quelques carrés de couleur sur cette bande. L'enfant complète avec les carrés manquants.



N°3 : Memory



- * Retourner les cartes face cachée.
- * Faire retourner deux cartes par l'enfant. Si les cartes sont de mêmes valeurs, la paire est gagnée.

