

J'APPRENDS DES MOTS

Cette semaine, nous commençons à apprendre le nom des animaux. Chaque semaine, nous vous présenterons de nouveaux mots par niveau.

Il est préférable de faire plusieurs fois des séances courtes (5 à 10 minutes tous les jours) qu'une grande séance de 30 minutes.

Pour mémoriser, les enfants ont besoin de répéter.

Etape 1 : Montrer les images une à une et prononcer le mot en même temps. Demander à l'enfant de prononcer le mot à son tour.

Etape 2 : Demander à l'enfant « Montre-moi le chien. », et faire ainsi avec toutes les images, en ne suivant pas l'ordre des images.

Etape 3 : Dites à votre enfant : « Maintenant, c'est toi qui me montres et qui me dis le nom des animaux.» Si certains mots ne sont pas mémorisés, vous pouvez les nommer à nouveau.









Etape 4 : Jeu : nommer tous les animaux d'une page, puis cacher une image avec votre main et demander à votre enfant quelle image est cachée.

A la fin, on compte avec l'enfant les mots qu'il connaît.

Et peu importe le nombre de mots connus, on le félicite (oui, encore !) pour sa participation.

IMAGIER MS

LES ANIMAUX DE LA FERME


	
<p>UN ANIMAL</p>	<p>DES ANIMAUX</p>
	
<p>UNE VACHE</p>	<p>UN MOUTON</p>
	
<p>UN LAPIN</p>	<p>UN CHEVAL</p>
	
<p>UNE POULE</p>	<p>CARESSER</p>



UN COQ



UN DINDON



UN ANE



UN PONEY



UNE CHEVRE



DES POILS



S'OCCUPER D'UN ANIMAL



NOURRIR

