

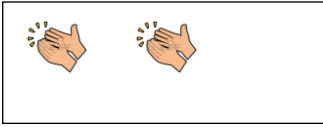
Scander et dénombrer MS

Scander et dénombrer les syllabes d'un mot

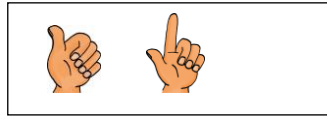
1 explication du terme syllabe :

Dans un mot il y a des syllabes par exemple dans maison : il y a 2 syllabes, pour compter les syllabes les enfants frappent dans leur main ou lèvent leur doigt. Donc ici 2 syllabes :

« mai » « son »

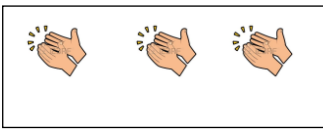


« mai » « son »

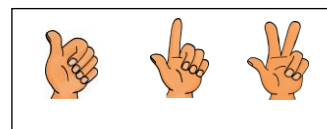


autre exemple avec le mot spaghetti, dans ce mot il y a 3 syllabes :

«spa », « ghe » « tti »




«spa », « ghe » « tti »



2 regrouper le matériel nécessaire :

Spaghetti , riz, pomme de terre, bouteille, bol, sel, assiette, fourchette, beurre, lavette, mayonnaise, verre



Mots avec 1 syllabe : riz, beurre, sel, bol, verre

Mots avec 2 syllabes : bouteille, assiette, fourchette, lavette,

Mots avec 3 syllabes : pomme de terre, spaghetti, mayonnaise.


3 : compter les syllabes et ranger le matériel sous le bon chiffre :

Demander aux enfants de nommer le matériel disponible puis leur présenter les feuilles avec les numéros 1 , 2, et 3. Leur expliquer que l'on va compter les syllabes des mots et ensuite on va les ranger en dessous du bon chiffre. S' il y a 1 syllabe sous le 1, 2 syllabes sous le 2

Mots avec 1 syllabe : riz, beurre, sel, bol, verre

Mots avec 2 syllabes : bouteille, assiette, fourchette, lavette,

Mots avec 3 syllabes : pomme de terre, spaghetti, mayonnaise



5 on vérifie avec les enfants le tri

Pour vérifier, il faut nommer le mot et compter avec l'enfant les syllabes. Vous pouvez recommencer 1 à 2 fois l'exercice