

PRINCIPE ALPHABÉTIQUE PS

Reconnaitre et nommer les lettres de son prénom

Cela fait maintenant 2 semaines que nous sommes en confinement. Avant de commencer les nouvelles séances, nous vous proposons de faire un petit point sur ce que sait faire votre enfant.

Nous vous demandons donc de faire une petite activité afin de pouvoir [envoyer un mail à l'enseignante de votre enfant](#) pour lui dire où il en est et pouvoir réajuster si nécessaire.


Avant de commencer, ne vous en faites pas si votre enfant ne nomme pas toutes les lettres de son prénom, c'est en cours d'apprentissage, il peut y avoir plusieurs raisons :

- ✚ Certains prénoms sont plus longs que d'autres et ont donc plus de lettres
- ✚ Certains enfants ont besoin de plus de temps pour mémoriser ou ne sont pas encore prêts ...

Si vous avez des inquiétudes, parlez-en à l'enseignante de votre enfant.


MON BILAN

- 1) Montrer **DANS LE DESORDRE** les lettres du prénom de votre enfant et demandez lui comment chaque lettre s'appelle.



Combien de lettres a-t-il su nommer ?

- 2) Mettre toutes les lettres mélangées de son prénom sur la table puis lui demander de les remettre dans l'ordre.




A-t-il su ranger correctement les lettres de son prénom ?


Pouvez-vous maintenant envoyer un mail à l'enseignante de votre enfant en répondant à ces 2 questions, MERCI.

LA MARCHANDE

- 1) Donnez un prénom-modèle à votre enfant et autant de jetons (ça peut être un lego, une pâte...) que de lettres dans son prénom.



- 2) Prenez les lettres du prénom de votre enfant et mettez-vous à côté de lui.





- 3) Votre enfant doit vous demander une lettre en la nommant en échange d'un jeton. « Je voudrais le « I », s'il te plaît. »



- 4) Une fois qu'il l'a obtenue, il la pose sur son modèle puis doit demander une lettre manquante toujours en la nommant et en échange d'un jeton.


On continue jusqu'à ce que le prénom soit complet.



Il vaut mieux faire chaque activité un jour différent pour que l'enfant ne se lasse pas et que ce ne soit pas trop long pour lui.

LA MARCHANDE PLUS DIFFICILE

- 1) Reprendre le prénom-modèle à votre enfant et autant de jetons (ça peut être un lego, une pâte...) que de lettres dans son prénom.



- 2) Prenez les lettres du prénom de votre enfant et mettez-vous loin de lui.



- 3) Votre enfant doit venir vous demander une lettre en la nommant en échange d'un jeton en laissant son modèle à sa place. « Je voudrais le « T », s'il te plaît. »



- 4) Une fois qu'il l'a obtenue, il retourne la poser sur son modèle puis doit demander une lettre manquante toujours en la nommant et en échange d'un jeton.



On continue jusqu'à ce que le prénom soit complet.

A la semaine prochaine !