




PRINCIPE ALPHABÉTIQUE MS

Reconnaitre et nommer les lettres de l'alphabet



- 1) Ecrire les 8 premières lettres de l'alphabet sur une feuille en nommant ces dernières.





- 2) Faire des colombins (des saucisses) avec la pâte à modeler pour les poser sur les lettres. Une fois, une lettre recouverte, elle est nommée.



- 3) Reprendre la pâte à modeler puis refaire ces lettres avec des colombins en-dessous du modèle. Dès qu'une lettre est faite, votre enfant doit la nommer.



- 4) Découper les lettres du modèle et les mélanger.



- 5) Demander à votre enfant de les remettre dans l'ordre alphabétique en nommant les lettres.

