

PRINCIPE ALPHABÉTIQUE GS

Reconnaitre et nommer les lettres dans les trois écritures : majuscules, minuscules et cursives

Cela fait maintenant 2 semaines que nous sommes en confinement. Avant de commencer les nouvelles séances, nous vous proposons de faire un petit point sur ce que sait faire votre enfant.

Nous vous demandons donc de faire une petite activité afin de pouvoir envoyer un mail à l'enseignante de votre enfant pour lui dire où il en est et pouvoir réajuster si nécessaire.


Avant de commencer, ne vous en faites pas si votre enfant ne nomme pas toutes les lettres vues au cours de ces 2 semaines, c'est en cours d'apprentissage, il peut y avoir différentes raisons :

- ✚ Certains enfants ont besoin de plus de temps pour mémoriser
- ✚ Certains enfants ne sont pas encore prêts ...

Il faut leur présenter plus régulièrement ces lettres de différentes manières. Si vous avez des inquiétudes, parlez-en à l'enseignante de votre enfant.


MON BILAN

- 1) Poser toutes les lettres **majuscules** vues les semaines précédentes sur la table DANS LE DESORDRE. Puis dites-lui : « Montre-moi la lettre A », « Montre-moi la lettre H »



Combien de lettres ont été reconnues ?

- 2) Montrer les lettres **majuscules** les unes après les autres DANS LE DESORDRE, en leur demandant comment elle s'appelle.



Combien de lettres ont été nommées par votre enfant ?

- 3) Poser toutes les lettres **minuscules** vues les semaines précédentes sur la table DANS LE DESORDRE. Puis dites-lui : « Montre-moi la lettre A », « Montre-moi la lettre H »




Combien de lettres ont été reconnues ?

- 4) Montrer les lettres **minuscules** les unes après les autres DANS LE DESORDRE, en leur demandant comment elle s'appelle.




Combien de lettres ont été nommées par votre enfant ?

- 5) Poser toutes les lettres vues les semaines précédentes sur la table DANS LE DESORDRE. Puis dites-lui : « Montre-moi la lettre A », « Montre-moi la lettre H »



Combien de lettres ont été reconnues ?

- 6) Montrer les lettres cursives (attachées) les unes après les autres DANS LE DESORDRE, en leur demandant comment elle s'appelle.




Combien de lettres ont été nommées par votre enfant ?



Pouvez-vous maintenant envoyer un mail à l'enseignante de votre enfant en répondant à ces 6 questions,

CONSTRUCTION DES LETTRES



- 1) Ecrire les consonnes en majuscules, minuscules et cursives chacune dans une couleur différente sur une feuille.



- 2) Faire des colombins (des saucisses) avec la pâte à modeler pour réaliser les consonnes en minuscule dans un premier temps en-dessous du modèle. A chaque fois qu'il a réalisé une lettre, il la nomme.




- 3) Faire des colombins (des saucisses) avec la pâte à modeler pour réaliser les voyelles en attaché dans un second temps en-dessous du modèle. A chaque fois qu'il a réalisé une lettre, il la nomme. **Il faut essayer que les lettres soient faites avec le moins de colombins possible.**



Petit conseil : il vaut mieux faire chaque activité un jour différent afin qu'ils voient les lettres plus régulièrement.

LE CACHE-CACHE DES LETTRES MINUSCULES


- 1) Découper les lettres du modèle et les aligner : une ligne pour les majuscules, une ligne pour les minuscules et une ligne pour les cursives.



- 2) Enlever la ligne des lettres minuscules puis les poser dans différents endroits de la pièce où vous trouvez.



- 3) Votre enfant doit partir à la recherche du « v » puis revenir le poser dans sa colonne, puis il cherche le « p » et ainsi de suite. Il doit rechercher les lettres dans l'ordre pour qu'il la visualise au moment où il la cherche et fasse travailler sa mémoire.



LE CACHE-CACHE DES LETTRES CURSIVES

Recommencer le même travail que précédemment mais en cachant cette fois-ci les lettres cursives.

Puis recommencer à chercher les lettres les unes après les autres toujours en les nommant.

Vous pouvez compliquer le jeu en ajoutant des lettres des semaines précédentes.

A vous de jouer !